

Cap Camarat

5.5 CC

SERIE 2

Cap Camarat 5.5 CC^{SERIE2} - 04/2023



S U M M A R Y

- SPECIFICATIONS
- KEY POINTS
- EXTERIOR
- ATMOSPHERE
- ELECTRONIC PACKAGES
- TECHNICAL DATA



JEANNEAU



MAIN SPECIFICATIONS

Overall length.....5,48 m / 17'11"
 Hull length.....5,21 m / 17'1"
 Overall beam.....2,36 m / 7'8"
 Hull draft.....0,45 m / 1'5"
 Air draft1,54 m / 5'0"
 Weight without engine (approx.).....780 kg / 1720 lbs
 Fuel capacity100 L / 26 US GAL

Maximum power.....120 HP / 88 Kw
 CE CategoryC-6
 Designers.....Sarrazin Design
Jeanneau Design

TRANSFORMABLE AND INVITING

The new Cap Camarat 5.5 CC Series benefits from the latest innovations in style and ergonomic design.

The new hull features bold, fluid lines. With her tapered V-shaped hull, her excellent handling at sea is ideal for water skiing, fishing or cruising. With an engine power of 100 or 115 HP, this boat is capable of reaching high speeds while remaining comfortable and fuel efficient.

The console has the look of a fishing boat and an ergonomic design at the helm, directly inspired by the great Cap Camarat. A well integrated throttle gives the driver perfect control. The console features ample storage space, accessible by a double door. An optional chemical WC can also be installed.

With her sliding central seating, the aft cockpit is spacious and inviting, even while the engine is up. A space designed entirely for relaxation, the forward cockpit safely accommodates family members or guests, and can be transformed into a large sundeck. Each moment spent aboard is pure pleasure.

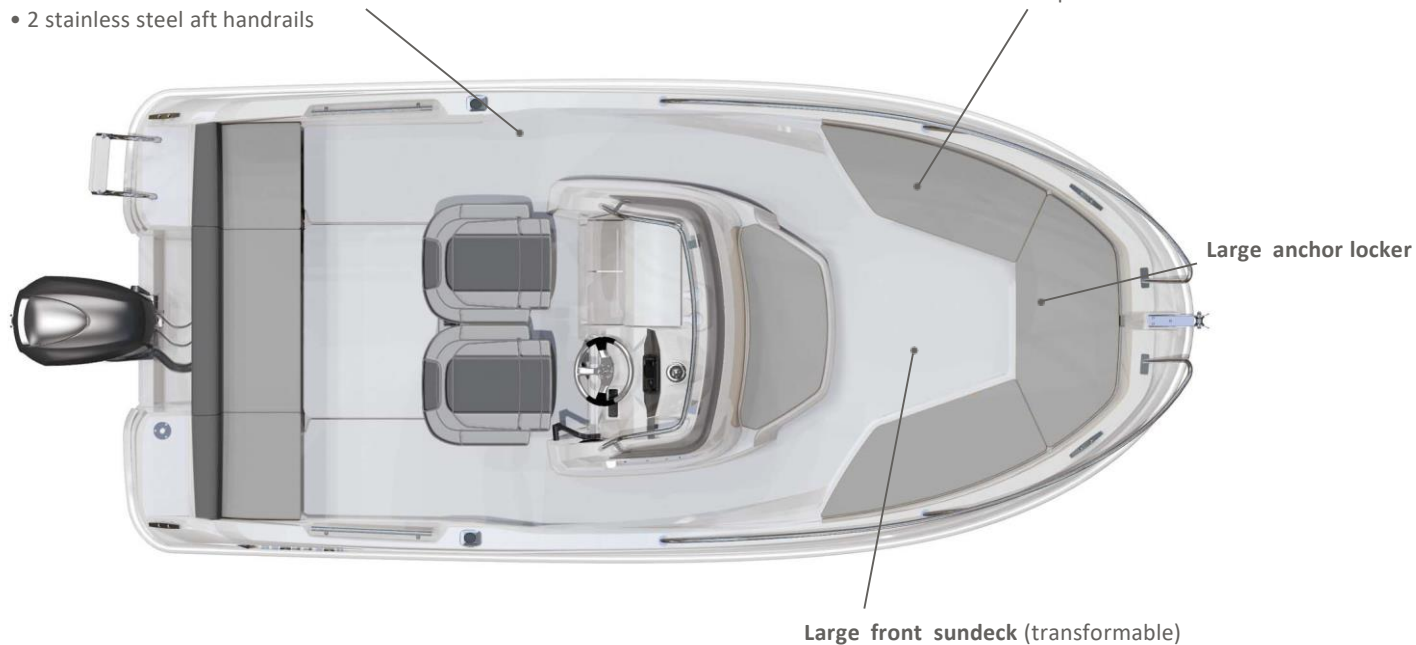
LAYOUT

Security

- Deep cockpit (68,4 cm)
- 2 stainless steel side handrails
- 2 stainless steel aft handrails

Adjustable U-shaped cockpit saloon

- Large open space (good for fishing)
- Removable into an open or closed saloon



LARGE FRONT SUNDECK



(1,82 m x 1,97 m)
Easy installation thanks to the
cockpit table and cushions to
complement the saloon





TRANSFORMABLE AFT DECK

Ample storage place

Accessible by a double door

Ergonomic driving position

- Flat steering wheel (as on 6.5CC & 7.5CC)
- The integrated throttle gives the driver perfect control

2 rod holders (option)



Adjustable seating

- The aft cockpit is spacious and inviting
- With her sliding central sitting, **you can remain seated while the engine is up**
- 2 removable seats in the angles provide open storage space and place for fishing



CAP CAMARAT CC-WA


EXTÉRIEUR / EXTERIOR

SELLERIE /
UPHOLSTERY



DIAMANTE
MOONLIGHT /
DIAMANTE
METEOR

CAPOTAGES* /
AWNINGS



SUNBRELLA
SILVER

SUNBRELLA
GRAPHITE

PROTECTIONS /
COVERS



PVC
STAMOID
WHITE

* Sauf capotages de T-top 10.5 / 12.5 WA = Sunbrella dark smoke / Except T-Top canvas on 10.5 / 12.5 WA = Sunbrella dark smoke

* Sauf toiles d'ombrage = Sunworker Charcoal / Except sun shades = Sunworker Charcoal

ELECTRONIC PACK

ECHOMAP UHD 72cv

Chartplotter/Sonar combo with 7"
keyed-assist touchscreen display.



Garmin GT23M-TM
Mid-Band CHIRP Traditional /
CHIRP ClearVü
Depth and Temperature

HEIGHT OF OUTBOARD ENGINES SHAFTS / LONGUEURS ARBRES MOTEURS

Modèle	Motorisation	Pied d'embase / Shaft length	Longueur en mm / Length in mm	Longueur en pouces / Length in inches	YAMAHA	MERCURY	HONDA	SUZUKI
CAP CAMARAT 5.5 CC / WA	mono / single	LONG	508	20"	TL	L	L	L

RPM - SPEED - CONSUMPTION / RÉGIMES - VITESSES - CONSOMMATION

Gammes CAP CAMARAT / CAP CAMARAT ranges 2022/2023
Essai dans les conditions optimum (carène propre, sans antifouling)
Trials in the optimum conditions (clean hull - no antifouling)

Bateaux/boats	Moteur/Engine	Hélice / Propeller(s)	Charge Loading (kg)	Régime maxi (tr/min) Max Rpm	Vitesse maxi (Nœuds) Max speed (Knots)	Conso (L/h) Consumption (L/h)	Régime croisière (tr/mn) Cruising Rpm	Vitesse croisière (Nœuds) Cruising speed (Knots)	Conso (L/h) Consumption (L/h)
Cap Camarat 5.5 CC série 2	YAMAHA F100 LB	K19 ALU	1328	5700	31,75	36	4500	22,3	19,8
Cap Camarat 5.5 WA série 2	YAMAHA F115 LA	K17 INOX	1282	5800	34,25	53,7	4500	23,7	31,3
Cap Camarat 5.5 WA série 2	YAMAHA F115 LA	K17 INOX	1282	5800	34,25	53,7	4000	20,6	25

** Test fait avec une ancienne référence d'hélice / test done with a former propeller reference

ND = Non Disponible / No Data

RPM - SPEED - CONSUMPTION / RÉGIMES - VITESSES - CONSOMMATION

CAP CAMARAT 5.5 CC



YAMAHA 100 cv (HP)

Caractéristique / Specifications:

moteur Hors Bord / Out Board engines: F100 FETL / LB

6E5-45941-00-EL

Capacité carburant / fuel capacity

100 L

26 USGal

Déplacement total du bateau / Total displacement of boat tested: 1328 Kg

Regime en tours par minute au tableau de bord / RPM on instrument panel	Vitesse en nœuds moyenne au gps / Average speed on gps in knots	Consommation moteur en litres par heure / consumption engine in liter an hour	Rendement / Efficiency (L/NM = Liter per Nautical Mile)	Consommation totale en USGal /heure Total consumption in USGal/h	Rendement / Efficiency (USGal/NM)	Autonomie en miles nautiques (avec réserve 20%) /Range in Nautical Miles (with 20% fuel safety)	Remarques / Comments
600	1,9 Nds	1,1 l/h	,59 L/NM	,29 USGal/h	,16 USGal/NM	135 NM	
1000	2,9 Nds	1,6 l/h	,55 L/NM	,42 USGal/h	,15 USGal/NM	145 NM	
1500	4,3 Nds	2,8 l/h	,65 L/NM	,74 USGal/h	,17 USGal/NM	123 NM	
2000	5,6 Nds	4,7 l/h	,85 L/NM	1,24 USGal/h	,22 USGal/NM	94 NM	
2500	6,2 Nds	7,5 l/h	1,21 L/NM	1,98 USGal/h	,32 USGal/NM	66 NM	
3000	7,4 Nds	10,8 l/h	1,46 L/NM	2,85 USGal/h	,39 USGal/NM	55 NM	
3500	10,3 Nds	14,8 l/h	1,44 L/NM	3,91 USGal/h	,38 USGal/NM	56 NM	
4000	19,3 Nds	15,6 l/h	,81 L/NM	4,12 USGal/h	,21 USGal/NM	99 NM	
4500	22,3 Nds	19,8 l/h	,89 L/NM	5,23 USGal/h	,23 USGal/NM	90 NM	
5000	25,8 Nds	25,6 l/h	,99 L/NM	6,76 USGal/h	,26 USGal/NM	80 NM	Trim 2
5500	28,6 Nds	33,8 l/h	1,18 L/NM	8,93 USGal/h	,31 USGal/NM	68 NM	Trim 2,5
5700	31,8 Nds	36,0 l/h	1,13 L/NM	9,51 USGal/h	,30 USGal/NM	71 NM	Trim 3

Conditions optimales théoriques et purement indicatives des essais : /Optimal theoretical conditions, purely indicative for trials :

Coque neuve, vent 5 nds, mer belle, pas d'antifouling / new hull, wind 5 knots, nice sea, no antifouling

02.08.2013

RPM - SPEED - CONSUMPTION / RÉGIMES - VITESSES - CONSOMMATION

CAP CAMARAT 5.5 CC



YAMAHA 115 cv (HP)

Caractéristique / Specifications:

moteur Hors Bord / Out Board engines: F115 BETL / LB

Hélice 3 pales / Propeller 3 blades: K17 INOX

688-45930-02-00

Capacité carburant / fuel capacity 100 L

26 USGal

Déplacement total du bateau / Total displacement of boat tested: 1282 Kg

Regime en tours par minute au tableau de bord / RPM on instrument panel	Vitesse en nœuds moyenne au gps / Average speed on gps in knots	Consommation moteur en litres par heure / consumption engine in liter an hour	Rendement / Efficiency L/NM = Liter per Nautical Mile)	Consommation totale en USGal / heure Total consumption in USGal/h	Rendement / Efficiency (USGal/NM)	Autonomie en milles nautiques (avec réserve 20%) /Range in Nautical Miles (with 20% fuel safety)	Remarques / Comments
600	2,4 Nds	1,8 l/h	,77 L/NM	,48 USGal/h	,20 USGal/NM	104 NM	
1000	3,0 Nds	2,8 l/h	,95 L/NM	,74 USGal/h	,25 USGal/NM	84 NM	
1500	5,0 Nds	4,6 l/h	,93 L/NM	1,22 USGal/h	,25 USGal/NM	86 NM	
2000	6,0 Nds	7,0 l/h	1,18 L/NM	1,85 USGal/h	,31 USGal/NM	68 NM	
2500	6,6 Nds	12,0 l/h	1,83 L/NM	3,17 USGal/h	,48 USGal/NM	44 NM	
3000	6,5 Nds	17,4 l/h	2,70 L/NM	4,60 USGal/h	,71 USGal/NM	30 NM	
3500	15,6 Nds	20,7 l/h	1,33 L/NM	5,47 USGal/h	,35 USGal/NM	60 NM	
4000	20,6 Nds	25,0 l/h	1,21 L/NM	6,60 USGal/h	,32 USGal/NM	66 NM	
4500	23,7 Nds	31,3 l/h	1,32 L/NM	8,27 USGal/h	,35 USGal/NM	61 NM	
5000	27,7 Nds	38,5 l/h	1,39 L/NM	10,17 USGal/h	,37 USGal/NM	57 NM	Trim 2
5500	31,3 Nds	51,5 l/h	1,65 L/NM	13,60 USGal/h	,44 USGal/NM	49 NM	Trim 3
5800	34,3 Nds	53,7 l/h	1,57 L/NM	14,19 USGal/h	,41 USGal/NM	51 NM	Trim 3

Conditions optimales théoriques et purement indicatives des essais /Optimal theoretical conditions, purely indicative for trials :

Coque neuve, vent 5 nds, mer belle, pas d'antifouling / new hull, wind 5 knots, nice sea, no antifouling

25.07.2013

EC REGULATION / CERTIFICATION CE

MODELES MODELS	ATTESTATION N° / CERTIFICATE N°	LONGUEUR COQUE* / HULL LENGTH*	LARGEUR COQUE* / HULL BEAM*	CHARGE MAX / MAX LOAD	CATEGORI E / CATEGOR Y	PERSONNE S / PERSONS	PUISSANCE / MAXI POWER		MASSE MAXI MOTEUR / MAX ENGINE WEIGHT
							Kw	CV / HP	
CAP CAMARAT		Mètres / Meters	Mètres / Meters	Kg			Kw	CV / HP	Kg
Cap Camarat 5.5 CC Serie 2	A1 SPB 16079 MM	5,21	2,33	780	C	6	89	120	214
Cap Camarat 5.5 WA Serie 3	A1 SPB 16082 MM	5,21	2,33	760	C	6	89	120	214

Pour les homologations en cours, toutes les informations doivent être considérées comme provisoires.

Les catégories et nombre de personnes indiqués correspondent à la demande faite par le chantier, pas à une confirmation.

When the EC regulation is in progress, please consider all information as provisional.

The categories and number of persons written are requested by the Jeanneau Yard, not confirmed.

* Indiqué sur la DEC (Déclaration Ecrite de Conformité)

* *Written on the WSC (Written Statement of Compliance)*

ND: Non Disponible / No Data

MOORING - ANCHORING KITS / KIT AMARRAGE - MOUILLAGE

Bateaux / Boats	MOUILLAGE / ANCHORING							AMARRE / MOORING		PARE-BATTAGES / FENDERS	
	Code / Ref	Ancre / Anchor		Chaîne / Chain		Câblot / Line		Code / Ref	Désignation / Détail	Code / Ref	Désignation / Détail
Cap Camarat 5.5 Serie ² CC / WA	162301	8 kg	Plate / Flat	6 mm	13 m	20 m	10 mm	043143	4 x D12 L8000	189031	4 x 645 x D.150

FRANCE ONLY / DROITS ANNUELS (LEGISLATION FRANCAISE)

Modèle		Longueur Coque	Puissance administrative du moteur (CV)	Droits longueur (€)	Droits moteurs (€)	Total droits (€)
Cap Camarat 5.5 CC	CC	5,21	-	NON - moins de 7 m	-	-
	WA		-		-	

*****Ces prix sont donnés à titre indicatif et sous réserve des modifications liées à la législation en vigueur**

au moment de l'enregistrement du bateau

Ces prix sont donnés à titre indicatif et sous réserve des modifications liées à la législation en vigueur.
Francisation obligatoire auprès des Douanes et taxation des navires de moins de 7 mètres dotés d'une motorisation égale ou supérieure à 22cv (Puissance administrative).

Information on batteries for outboard models

Information sur les batteries des modèles hors-bord

Reminder: since 2016 season, batteries are NO MORE delivered with outboard boats (engine batterie(s), fridge battery, bow thruster battery).





Dealers have to order batteries by themself and to add their prices in boat quotation.

Except for batteries, all other components (wiring, connectors, ...) are still delivered according to current rules, i.e in standard, in pre-riggings or in option. Hereunder you will find infos

Rappel: depuis la saison 2016, les batteries NE SONT PLUS LIVREES avec les bateaux hors-bord (batterie(s) moteur, batterie pour frigo, batterie de propulseur).

Les concessionnaires doivent commander eux-mêmes les batteries et inclure leur prix dans les devis clients.

En dehors des batteries, les autres composants (câblage, connecteurs, ...) continuent d'être livrés selon les inventaires actuels c'est-à-dire en standard, dans les pré-riggings ou en option

	Type 2	Type 3	Type 4	Type 6
ref	220524	183615	061735	216629
Description	95 AH DUAL AGM (starting)	140 AH DUAL AGM	50 AH dry-fit starting battery	100 AH AGM starting battery
Voltage (V)	12 V	12 V	12 V	12 V
Capacity / Capacité (Ah)	95 20 h	140 20 h	50 20 h	100 20 h
Cranking / Intensité au démarrage (A)	850 CEN	750	750	870
Endurance	360 cycles @ 50%	300 cycles @ 75%	500 cycles @ 75%	
Length / Longueur (mm)	353	513	260	330
Width / Largeur (mm)	175	189	173	173
Height / Hauteur (mm)	190	223	206	240
Terminal position / Position des cosses				
Example / Exemple	Exide Technologie	Exide Technologie	Exide Technologie	Exide Technologie
Indicative public price / Prix public <u>indicatif</u> (€ ex. VAT)	150 €	350 €	190 €	270 €



Information on batteries for outboard models

Information sur les batteries des modèles hors-bord

Reminder: since 2016 season, batteries are NO MORE delivered with outboard boats (engine batterie(s), fridge battery, bow thruster battery).

Dealers have to order batteries by themself and to add their prices in boat quotation.

Except for batteries, all other components (wiring, connectors, ...) are still delivered according to current rules, i.e in standard, in pre-riggings or in option. Hereunder you will find infos

Rappel: depuis la saison 2016, les batteries NE SONT PLUS LIVREES avec les bateaux hors-bord (batterie(s) moteur, batterie pour frigo, batterie de propulseur).

Les concessionnaires doivent commander eux-mêmes les batteries et inclure leur prix dans les devis clients.

En dehors des batteries, les autres composants (câblage, connecteurs, ...) continuent d'être livrés selon les inventaires actuels c'est-à-dire en standard, dans les pré-riggings ou en option

	5.5 CC 5.5 WA 6.5 CC serie 3 6.5 WA serie 3	7.5 WA Serie 3 7.5 CC Serie 3	9.0 CC 9.0 WA	10.5 WA Serie2 10.5 CC	12.5 WA
Engine 1 / Moteur 1	Type 2	Type 2	Type 3	Type 2	Type 6
Engine 3 / Moteur 3	-	-	-	-	Type 6
Engine 2 / Moteur 2	-	-	Type 3	Type 2	Type 6
Fridge / Réfrigérateur / Service	-	Type 2		Type 2	Type 6 Type 6 Type 6 (qty = 3 batteries)
Genset option / Option générateur	-	-	Type 4	Type 4	Type 4
Bow thruster option / Option propulseur	-	Type 4	Type 4	Type 4 Type 4 (qty = 2 batteries)	Type 4 Type 4 (qty = 2 batteries)
Seakeeper option / Option Seakeeper	-	-	-		Type 6

*This is not a contractual document.
This document was updated in april 2023
It may contain illustrations or text representing
or referring to optional equipment.
If changes appear on our 2023 models,
with regard to equipment or options referred to in this document,
only the current Jeanneau rate will apply.*

